

MEMORIA DEL EJERCICIO 2016/2017

Señores Accionistas:

En cumplimiento de las disposiciones legales y estatutarias, el Directorio de Fénix S.A. de Seguros y Reaseguros pone a consideración de esta Asamblea General Ordinaria, el Balance General, el Cuadro de Pérdidas y Ganancias y demás Estados Financieros pertinentes, además de la Memoria del Directorio y el Informe del Síndico, todos relativos al Cuadragésimo Segundo Ejercicio Social cerrado el 30 de junio de 2017.

COMPOSICIÓN DE LA CARTERA

Las Primas del Ejercicio totalizaron Gs. 40.827.909.577.— suma que está compuesta por Primas Directas Gs. 40.700.534.373.- y Gs. 127.375.204.- correspondiente a las Primas de Reaseguros Activos.

Comparativamente con el anterior Ejercicio se ha logrado incrementar la Producción en Gs. 812.688.329.--, cifra esta que representa el 2,03 % de aumento.


Durante el Ejercicio se ha podido mantener una cartera saneada mediante la selectiva campaña de suscripción especialmente diseñada para los nuevos riesgos, permitiéndonos como en los últimos Ejercicios admitir o rechazar los riesgos propuestos mediante un análisis previo y de ese modo evitar eventuales siniestros.


Exponemos seguidamente la composición de nuestra cartera por Secciones:

Vida Colectivo	560.559.033.--	1,37 %
Incendios	7.528.925.425.--	18,44 %
Transportes	1.609.414.814.--	3,94 %
Accidentes Personales	719.482.953.--	1,76 %
Automóviles	19.507.005.907.--	47,78 %
Robo y Riesgos Similares	1.553.755.464.--	3,81 %
Cristales Vidrios y Espejos	121.481.893.--	0,30 %
Riesgos Varios	1.510.122.356.--	3,70 %
Responsabilidad Civil	2.069.184.737.--	5,07 %
Aeronavegación	341.335.504.--	0,84 %
Seguros Técnicos	2.817.924.409.--	6,90 %
Caución	2.488.717.082.--	6,10 %

SINIESTROS

La siniestralidad por Seguros Directos y de Reaseguros Activo han totalizado Gs. 23.181.029.891.-- representando el 56,78% de nuestra producción total, siendo el pico más alto el de la Sección Automóviles y en menor proporción el de la Sección Incendios, mientras que la siniestralidad de las demás Secciones se han comportado dentro de niveles razonables.





Como siempre los pagos de indemnizaciones a asegurados y proveedores se han realizado sin demoras conforme a los tiempos convenidos, empeñándonos como siempre en lograr la satisfacción deseada de nuestros asegurados de todo el país.

El siguiente detalle muestra la siniestralidad por Secciones con relación al total de Siniestros:

Vida Colectivo	93.795.976.--	0,40 %
Incendios	6.942.519.383.--	29,95 %
Transportes	483.817.254.--	2,09 %
Accidentes Personales	119.900.553.--	0,52 %
Automóviles	12.921.620.428.--	55,74 %
Robo y Riesgos Similares	914.104.349.--	3,94 %
Cristales, Vidrios y Espejos	67.861.688.--	0,29 %
Riesgos Varios	814.888.065.--	3,52 %
Responsabilidad Civil	410.339.161.--	1,77 %
Aeronavegación	7.315.762.--	0,03 %
Seguros Técnicos	164.411.251.--	0,71 %
Caución	240.456.021.--	1,04 %

SITUACION FINANCIERA Y PATRIMONIAL

Podemos afirmar que nuestra gran fortaleza financiera sigue inalterable, la que está reflejada en la solvencia financiera de las Disponibilidades e Inversiones en Bancos y Financieras que totalizan Gs. 17.271.562.095.-, esta cifra está conformada por las inversiones en Certificados de Depósito de Ahorros y Bonos en Bancos y Financieras que totalizan Gs. 13.626.300.383.--, los saldos Bancarios a la Vista y en Caja de Ahorros además de las Recaudaciones a Depositar totalizan Gs. 3.645.261.712.-

Como siempre, esta liquidez patrimonial nos ha permitido el cumplimiento oportuno con nuestros reaseguradores, asegurados y proveedores en general.


CAPITAL, RESERVAS Y RESULTADOS


Nuestro Capital Integrado totaliza Gs. 6.600.000.000.-- encontrándose pendiente de Capitalización Gs. 1.715.000.000.-, totalizando ambos Gs. 8.315.000.000.-- y de conformidad a nuestra Política de Capitalización y Distribución de Dividendos, de las Utilidades del Ejercicio recientemente finalizado se deberá nuevamente proceder a capitalizar una parte, previa autorización de la Asamblea General Ordinaria.

Nuestro Patrimonio Neto, ha variado positivamente en Gs. 198.882.742.- cifra esta que representa un incremento del 1,50 % en comparación con el Ejercicio anterior.

De la Utilidad Bruta del Ejercicio Gs. 608.220.788.-- se debe realizar la deducción del Impuesto a la Renta Gs. 55.345.999.-, resultando luego una Utilidad Neta de Gs. 552.874.789.--

Finalmente, de dicho monto se debe aún descontar Gs. 27.643.740.- en concepto de Reserva Legal, quedando un remanente de Gs. 525.231.049.- cuyo destino, de acuerdo al Art. 23° de los Estatutos Sociales deberá decidir esta Asamblea General Ordinaria.





CONSIDERACIONES FINALES

Nuestra gestión empresarial la hemos desarrollado como siempre en base a valores y principios éticos, que es y ha sido nuestra característica a través de estos 41 años en el mercado asegurador.

En el Ejercicio recientemente finalizado, de conformidad a las Políticas y Manuales de Procedimientos se han realizado reuniones permanentes a niveles gerenciales e igualmente a nivel de los diversos Comités creados en virtud a la Resolución SS.SG. N° 111/2010, de la cual para el cumplimiento sobre Gobierno Corporativo el Directorio participa en forma activa en los distintos Comités con un Director como componente de cada uno de ellos.

Se ha logrado la satisfacción plena de nuestros asegurados de todo el país, mediante la especial dedicación de nuestros funcionarios para el cumplimiento de las estrategias trazadas con atención eficiente y eficaz acorde con nuestro prestigio.


En cumplimiento del Art. 32° de la Ley 827 de Seguros, la Auditoría externa se encargó, a AYCA – Auditores y Consultores quienes han sido los responsables del Dictamen sobre los estados Contables, así como también del Informe de Cumplimiento Tributario al 30 de junio de 2017 de conformidad al Decreto 19.949/02 y la Resolución 113/03 del Ministerio de Hacienda.

En cumplimiento de la Resolución SS.SG. N° 12/2010 que reglamenta la Ley N° 3899/09 y de la Resolución N° 1258/10 de la Comisión Nacional de Valores la encargada de nuestra calificación ha sido la Empresa CARE Calificadora de Riesgos.

Debemos destacar las buenas relaciones con la Asociación Paraguaya de Compañías de Seguros, manteniendo un buen y cercano relacionamiento con sus autoridades.

Agradecemos a las autoridades y funcionarios de la Superintendencia de Seguros, por las orientaciones brindadas las veces que han sido necesarias.

Agradecemos a todos nuestros Accionistas por el apoyo de siempre, a nuestros asegurados por la fidelidad y confianza, a nuestros Reaseguradores por su respaldo y garantía de cumplimiento, a las Compañías colegas por su apoyo y colaboración, y finalmente a nuestros Funcionarios y Agentes de Seguros sincero reconocimiento por sus esfuerzos, lealtad y eficiente dedicación.


Sr. JAIME LAUFER
Presidente